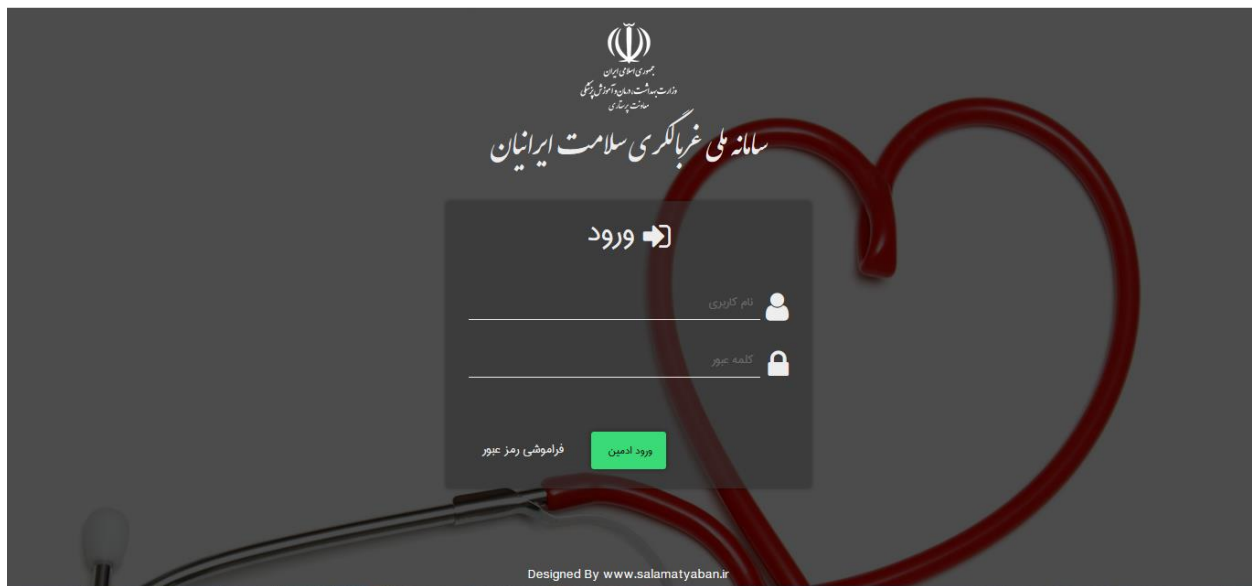




دستورالعمل سامانه ملی غربالگری سلامت ایرانیان

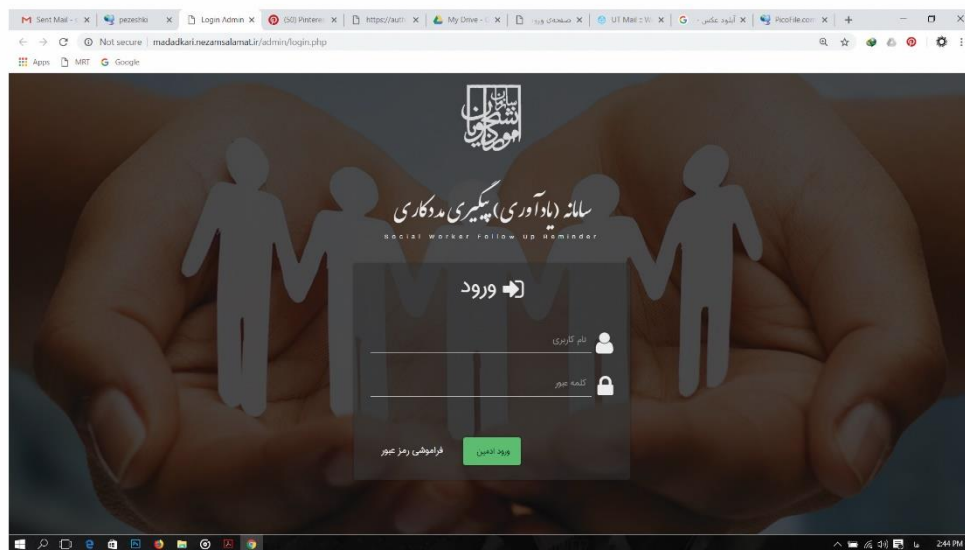


نسخه اولیه - دی ماه ۱۳۹۷

دستورالعمل سامانه ملی غربالگری سلامت ایرانیان

بخش اول (سمت ادمین دانشگاه ها

برای هر ادمین شناسه کاربری و پسورد یکتایی وجود دارد که به صورت پیشفرض کد ملی و موبایل فرد معرفی شده به معاونت پرستاری است و از طریق آن می تواند وارد سایت شود



در ابتدا از منوهای سمت راست صفحه به صفحه مدیریت تیم ها رفته و با کلیک کردن باکس آبی بالای صفحه با عنوان ایجاد تیم جدید به تعداد تیم مجموعه، کاربر اضافه می کنیم .

در نظر داشته باشید برای اینکه سرتیم هم بتواند به مانند پرستاران غربالگری کند و وارد سامانه شود باید به صورت جدا برایش کاربری به عنوان پرستار افزوده گردد.

لازم به ذکر است سامانه اجازه وارد کردن کدملی تکراری و ناصحیح و همچنین شماره تیم تکراری را نمیدهد.

پس از افزودن تیم میتوانید با انتخاب گزینه افزودن جلوی هر تیم پرستاران را به آن تیم اضافه فرمائید .

تیم	وضعیت	ورایش	افزودن پرستار
تیم شماره 2 بیمارستان بیمارستان بهارلو دانشگاه تهران	فعال	ورایش	افزودن
تیم شماره 1 بیمارستان میدان دانشگاه تهران	فعال	ورایش	افزودن
تیم شماره 5 بیمارستان لند دانشگاه تهران	فعال	ورایش	افزودن
تیم شماره 3 بیمارستان بیمارستان اول دانشگاه تهران	فعال	ورایش	افزودن

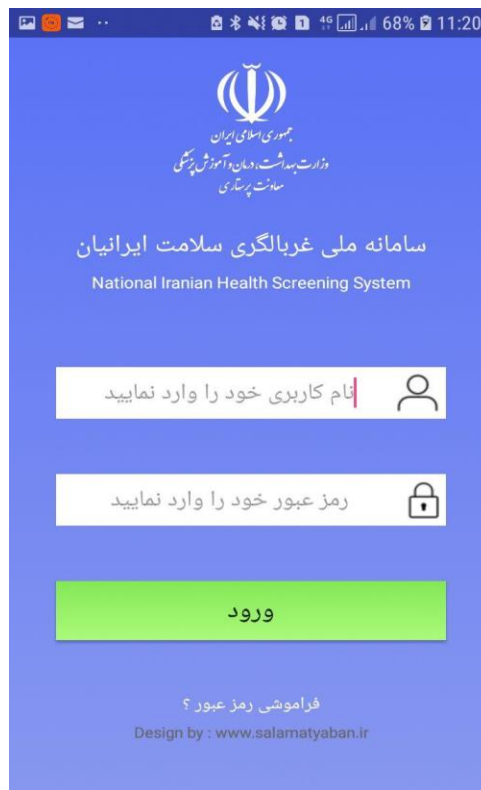
با افزودن پرستار به تیم، پرستاران میتوانند با استفاده از نام کاربری (کدملی) و کلمه عبور (موبایل) خود از طریق اپلیکیشن اندروید و یا وبسایت به کاربری خود وارد شده و مراجعه شوندگان را غربالگری نمایند.

از منوهای سمت راست با کلیک بر روی پرستاران و یا غربالگری میتوانید لیست پرستاران یا غربالگری ها را مشاهده نمایید.

در صفحه تغییر رمز نیز می توان رمز ورود به سامانه را تغییر داد

بخش دوم) سمت پرستار

با استفاده از نام کاربری (کدملی) و رمز عبور(شماره موبایل) خود میتوانید وارد اپلیکیشن شوید



پس از ورود به برنامه میتوانید به تکمیل اطلاعات مراجعه شونده خود اقدام نمائید
 لطفا اطلاعات را به صورت دقیق و صحیح تکمیل نمائید
 همه اطلاعات الزامیست.

در صورت هر گونه سوال میتوانید با شماره های ۰۹۱۲۶۹۹۷۳۲۸ (مهدی احدزاده) و ۰۹۱۲۰۷۲۲۳۵۲ (امین خلیلی)



جمهوری اسلامی ایران
وزارت بهداشت، درمان و آموزش پزشکی
معاونت پرستاری

نسخه اولیه - دی ماه ۱۳۹۷